




**STRIPES**

**WOW**

# SHAPES


3"X12" | 7,5X30 cm



**Stripes**



**Stripes Transition**



**Liso XL**




**Edge XL**  
0,8X30 cm / 0.3"x12"



**Edge Corner**  
0,8X0,8cm / 0.3"x0.3"

# COLOURS


Available in the three shapes




Dove



Garnet



Cotto



Ice White Gloss



Teal




Sky



Ice White Matt




Grey



Graphite Matt



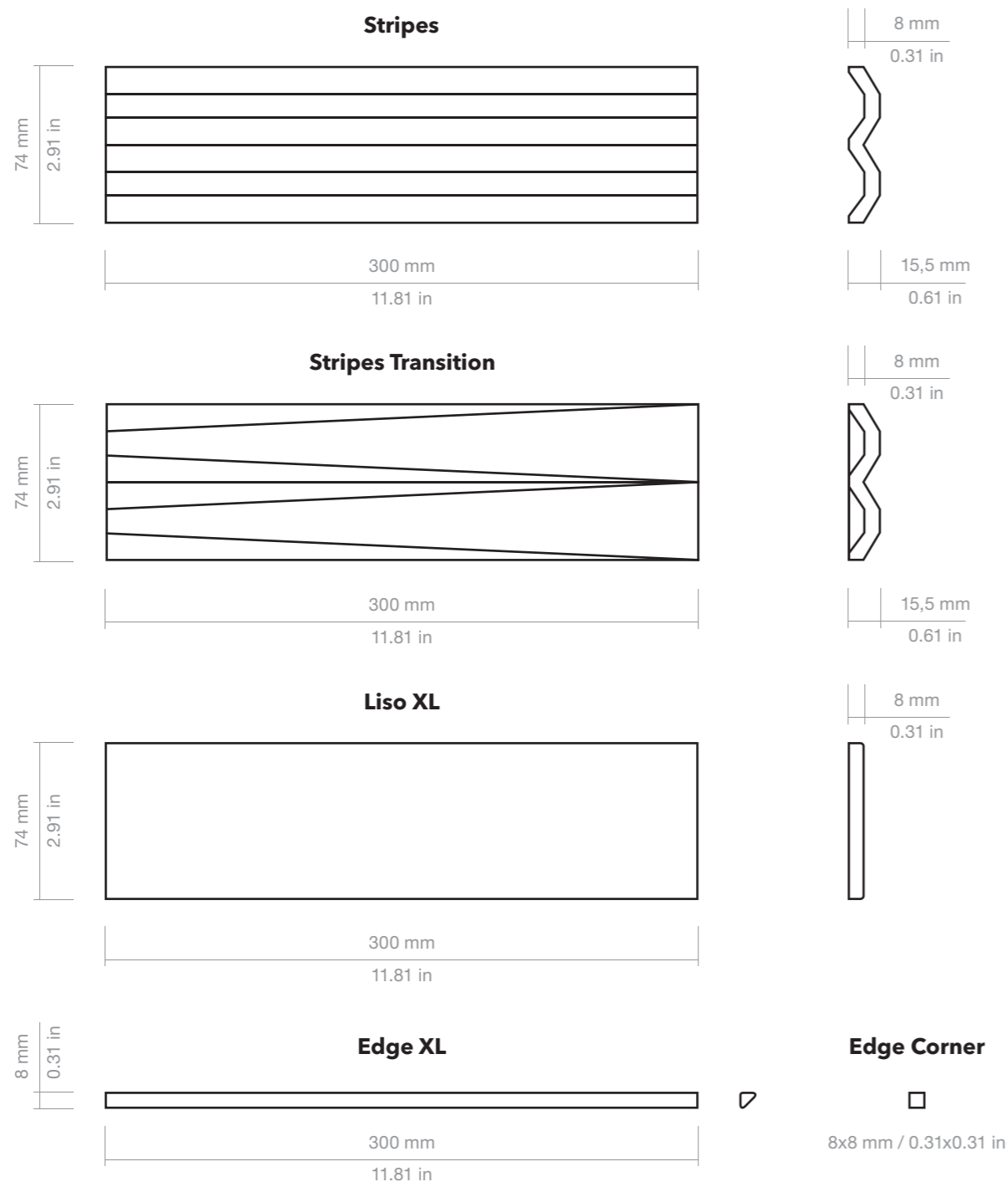
White Stone



Greige Stone



Graphite Stone



**BEFORE INSTALLING THE PRODUCT**

The surface where the product is being installed must be clean and level. It is recommended that the layout of the product is prepared before the final installation. Make sure you choose an adhesive apt for the area where the product is being installed. For installation on porous surfaces we recommend: Kerakoll Special® Eco, and for Non-porous surfaces: Kerakoll serie H40® Eco. Also recommended as grouting mortar: Kerakoll Fugabella® Eco Porcelana 0-5 and for the areas susceptible to stains such as the backsplash: Kerakoll Fugalite® Eco.

**TO ENHANCE YOUR WOW PRODUCT**

In order to obtain the maximum WOW effect, use 1 mm - 0 3/64 in spacers between the tiles to maintain an even installation over the whole surface. The colour of the grout should be as close as possible to the colour of your product. Once the area has been grouted, and before the grout dries, remove any excess material with a damp sponge. To enhance the light and shadow effect of WOW, adequate vertical lighting over the product should be installed (ideally, above the highest point of the installation)

**MAINTENANCE**

Maintenance free. Easy and practical to care for, due to the high standard of technical characteristics in each WOW ceramic product. Avoid abrasive or acidic cleaning products. It is recommended to clean with clear water.

**ANTES DE LA COLOCACIÓN**

Preparar la superficie sobre la que se va a colocar tu producto WOW. Debe estar limpia y aplomada. Se recomienda plantear la colocación, previo a su instalación. Elegir el material de agarre en función de las características de la superficie. Se recomienda para colocación general en superficies porosas: Kerakoll special® Eco. y para superficies no porosas como el pladur: kerakoll serie H40® Eco. Se recomienda utilizar el tipo de mortero de rejuntado en función de la zona de colocación. Colocación general: Kerakoll fugabella® Eco porcelana 0-5 y para las zonas más susceptibles a manchas como pueda ser la cocina: Kerakoll Fugalite® Eco.

**PARA ENSALZAR EL ASPECTO DE TU PRODUCTO WOW**

Se recomiendan separadores de 1 mm para colocar las piezas y conseguir de esta forma un aspecto WOW óptimo. También es aconsejable que el color de rejuntado sea similar al color del producto elegido. Una vez rejuntado el producto, y antes de que se endurezca, retirar el material sobrante de rejuntado con una esponja mojada en agua. Para potenciar el pronunciado efecto de luz y sombra sobre cada pieza, es de vital importancia colocar luz cenital, situada verticalmente sobre el producto.

**MANTENIMIENTO**

Práctico y sencillo de limpiar, dadas las excelentes características técnicas del producto WOW, tan sólo es necesario un cuidado rutinario, evitando la utilización de productos abrasivos o ácidos. Se recomienda limpiar exclusivamente con agua limpia.

Modelo	Formato (cm)	Piezas / Caja	m2 / Caja	Kg / Caja	Cajas / Palet	m2 / Palet
STRIPES	7,5x30	13	0,289	5,505	132	38,148
STRIPES TRANSITION	7,5x30	18	0,400	6,904	132	52,800
LISO XL	7,5x30	23	0,511	7,519	132	67,452
EDGE XL	0,8x30	10	3,000 m	0,394	-	-
EDGE CORNER	0,8x0,8	10	-	0,011	-	-

Model	Format (in)	Pieces / Box	sq ft / Box	Lb/ box	Boxes / Pallet	sq ft / Pallet
STRIPES	3"x12"	13	3.111	12.136	132	410.622
STRIPES TRANSITION	3"x12"	18	4.306	15.221	132	568.334
LISO XL	3"x12"	23	5.500	16.577	132	726.000
EDGE XL	0.3"x12"	10	9.843 ft	0.869	-	-
EDGE CORNER	0.3"x0.3"	10	-	0.025	-	-

TECHNICAL FEATURES FOR DRY-PRESSED CERAMIC TILES WITH WATER ABSORPTION BIII ( E <sub>b</sub> >10%) CARACTERÍSTICAS TÉCNICAS PARA LAS BALDOSAS CERÁMICAS PRENSADAS EN SECO CON ABSORCIÓN DE AGUA BIII ( E <sub>b</sub> >10%)			
FEATURES / CARACTERÍSTICAS	SPECIFICATION / ESPECIFICACIÓN	NORMA	
Dimensional Features	(W 74 mm +/- 0,75 mm x 300 mm +/- 0,5 %) GL	UNE-EN ISO 10545-2:1998	
Water absorption	>10%	UNE-EN ISO 10545-3:1997	
Modulus of rupture and breaking strength	Minimum 15 N/mm <sup>2</sup> Individual Minimum 12 N/mm <sup>2</sup>	UNE-EN ISO 10545-4:2012	
Crazing resistance	Pass	UNE-EN ISO 10545-11:1997	
Household products resistance	GA	UNE-EN ISO 10545-13:1998	
Chemical resistance	GHA	UNE-EN ISO 10545-13:1998	
Stain resistance	5	UNE-EN ISO 10545-14:1998	