

# SINAI

TIMELESS ELEGANCE





# / Colors

- 01. AVORIO
- 02. BEIGE
- 03. GRIGIO
- 04. DORATO
- 05. TERRA



01.



02.



03.



04.




05.

# / Sizes

## 01. INDOOR


5 formati - 5 sizes - 5 Formate - 5 formats




**INDOOR**  
**120x280** - 48"x110"  
≠ 6 mm



**INDOOR**  
**120,8x120,8** - 48"x48"  
≠ 9 mm



**INDOOR**  
**30,2x60,4** - 12"x24"  
≠ 9 mm



**INDOOR**  
**60,4x120,8** - 24"x48"  
≠ 9 mm



**INDOOR**  
**60,4x60,4** - 24"x24"  
≠ 9 mm

## 02. OUTDOOR

5 formati - 5 sizes - 5 Formate - 5 formats


soft&safe**R11**




**OUTDOOR**  
**120,8x120,8** - 48"x48"  
≠ 9 mm



**OUTDOOR**  
**60,4x120,8** - 24"x48"  
≠ 9 mm



**OUTDOOR**  
**60,4x60,4** - 24"x24"  
≠ 9 mm



**OUTDOOR**  
**30,2x60,4** - 12"x24"  
≠ 9 mm



**OUTDOOR**  
**60,4x90,6** - 24"x36"  
≠ 20 mm

# / Sinai Collection

## AVORIO



<b>WIDE</b>			
<b>GS281R</b>	<b>120x280</b>	- 48"x110"	Naturale Rettificato
<b>GS121R</b>	<b>120,8x120,8</b>	- 48"x48"	Naturale Rettificato
<b>GS621R</b>	<b>60,4x120,8</b>	- 24"x48"	Naturale Rettificato
<b>GS601R</b>	<b>60,4x60,4</b>	- 24"x24"	Naturale Rettificato
<b>GS361R</b>	<b>30,2x60,4</b>	- 12"x24"	Naturale Rettificato
<b>GS621LR</b>	<b>60,4x120,8</b>	- 24"x48"	Lucidato Rettificato
<b>GS601LR</b>	<b>60,4x60,4</b>	- 24"x24"	Lucidato Rettificato
<b>GS361LR</b>	<b>30,2x60,4</b>	- 12"x24"	Lucidato Rettificato
<b>GS121ER</b>	<b>120,8x120,8</b>	- 48"x48"	Esterno Rettificato
<b>GS621ER</b>	<b>60,4x120,8</b>	- 24"x48"	Esterno Rettificato
<b>GS601ER</b>	<b>60,4x60,4</b>	- 24"x24"	Esterno Rettificato
<b>GS361ER</b>	<b>30,2x60,4</b>	- 12"x24"	Esterno Rettificato
<b>gresX2</b>			
<b>2GS91ER</b>	<b>60,4x90,6</b>	- 24"x36"	Esterno Rettificato

## BEIGE



<b>WIDE</b>			
<b>GS282R</b>	<b>120x280</b>	- 48"x110"	Naturale Rettificato
<b>GS122R</b>	<b>120,8x120,8</b>	- 48"x48"	Naturale Rettificato
<b>GS622R</b>	<b>60,4x120,8</b>	- 24"x48"	Naturale Rettificato
<b>GS602R</b>	<b>60,4x60,4</b>	- 24"x24"	Naturale Rettificato
<b>GS362R</b>	<b>30,2x60,4</b>	- 12"x24"	Naturale Rettificato
<b>GS622LR</b>	<b>60,4x120,8</b>	- 24"x48"	Lucidato Rettificato
<b>GS602LR</b>	<b>60,4x60,4</b>	- 24"x24"	Lucidato Rettificato
<b>GS362LR</b>	<b>30,2x60,4</b>	- 12"x24"	Lucidato Rettificato
<b>GS122ER</b>	<b>120,8x120,8</b>	- 48"x48"	Esterno Rettificato
<b>GS622ER</b>	<b>60,4x120,8</b>	- 24"x48"	Esterno Rettificato
<b>GS602ER</b>	<b>60,4x60,4</b>	- 24"x24"	Esterno Rettificato
<b>GS362ER</b>	<b>30,2x60,4</b>	- 12"x24"	Esterno Rettificato
<b>gresX2</b>			
<b>2GS92ER</b>	<b>60,4x90,6</b>	- 24"x36"	Esterno Rettificato

## GRIGIO



<b>GS123R</b>	<b>120,8x120,8</b>	- 48"x48"	Naturale Rettificato
<b>GS623R</b>	<b>60,4x120,8</b>	- 24"x48"	Naturale Rettificato
<b>GS603R</b>	<b>60,4x60,4</b>	- 24"x24"	Naturale Rettificato
<b>GS363R</b>	<b>30,2x60,4</b>	- 12"x24"	Naturale Rettificato
<b>GS623LR</b>	<b>60,4x120,8</b>	- 24"x48"	Lucidato Rettificato
<b>GS603LR</b>	<b>60,4x60,4</b>	- 24"x24"	Lucidato Rettificato
<b>GS363LR</b>	<b>30,2x60,4</b>	- 12"x24"	Lucidato Rettificato
<b>GS123ER</b>	<b>120,8x120,8</b>	- 48"x48"	Esterno Rettificato
<b>GS623ER</b>	<b>60,4x120,8</b>	- 24"x48"	Esterno Rettificato
<b>GS603ER</b>	<b>60,4x60,4</b>	- 24"x24"	Esterno Rettificato
<b>GS363ER</b>	<b>30,2x60,4</b>	- 12"x24"	Esterno Rettificato
<b>gresX2</b>			
<b>2GS93ER</b>	<b>60,4x90,6</b>	- 24"x36"	Esterno Rettificato

## DORATO



<b>GS125R</b>	<b>120,8x120,8</b>	- 48"x48"	Naturale Rettificato
<b>GS625R</b>	<b>60,4x120,8</b>	- 24"x48"	Naturale Rettificato
<b>GS605R</b>	<b>60,4x60,4</b>	- 24"x24"	Naturale Rettificato
<b>GS365R</b>	<b>30,2x60,4</b>	- 12"x24"	Naturale Rettificato
<b>GS625LR</b>	<b>60,4x120,8</b>	- 24"x48"	Lucidato Rettificato
<b>GS605LR</b>	<b>60,4x60,4</b>	- 24"x24"	Lucidato Rettificato
<b>GS365LR</b>	<b>30,2x60,4</b>	- 12"x24"	Lucidato Rettificato
<b>GS125ER</b>	<b>120,8x120,8</b>	- 48"x48"	Esterno Rettificato
<b>GS625ER</b>	<b>60,4x120,8</b>	- 24"x48"	Esterno Rettificato
<b>GS605ER</b>	<b>60,4x60,4</b>	- 24"x24"	Esterno Rettificato
<b>GS365ER</b>	<b>30,2x60,4</b>	- 12"x24"	Esterno Rettificato
<b>gresX2</b>			
<b>2DA95ER</b>	<b>60,4x90,6</b>	- 24"x36"	Esterno Rettificato

## TERRA



<b>GS128R</b>	<b>120,8x120,8</b>	- 48"x48"	Naturale Rettificato
<b>GS628R</b>	<b>60,4x120,8</b>	- 24"x48"	Naturale Rettificato
<b>GS608R</b>	<b>60,4x60,4</b>	- 24"x24"	Naturale Rettificato
<b>GS368R</b>	<b>30,2x60,4</b>	- 12"x24"	Naturale Rettificato
<b>GS628LR</b>	<b>60,4x120,8</b>	- 24"x48"	Lucidato Rettificato
<b>GS608LR</b>	<b>60,4x60,4</b>	- 24"x24"	Lucidato Rettificato
<b>GS368LR</b>	<b>30,2x60,4</b>	- 12"x24"	Lucidato Rettificato
<b>GS128ER</b>	<b>120,8x120,8</b>	- 48"x48"	Esterno Rettificato
<b>GS628ER</b>	<b>60,4x120,8</b>	- 24"x48"	Esterno Rettificato
<b>GS608ER</b>	<b>60,4x60,4</b>	- 24"x24"	Esterno Rettificato
<b>GS368ER</b>	<b>30,2x60,4</b>	- 12"x24"	Esterno Rettificato
<b>gresX2</b>			
<b>2GS98ER</b>	<b>60,4x90,6</b>	- 24"x36"	Esterno Rettificato

## / Sinai Mosaics

### MOSAICO 5x5 - 2"x2"



Avorio <b>GS1MS5R</b> Naturale Rettificato <b>GS1MS5L</b> Lucidato Rettificato	Beige <b>GS2MS5R</b> Naturale Rettificato <b>GS2MS5L</b> Lucidato Rettificato	Grigio <b>GS3MS5R</b> Naturale Rettificato <b>GS3MS5L</b> Lucidato Rettificato	Dorato <b>GS5MS5R</b> Naturale Rettificato <b>GS5MS5L</b> Lucidato Rettificato	Terra <b>GS8MS5R</b> Naturale Rettificato <b>GS8MS5L</b> Lucidato Rettificato
--	---	--	--	---

In fogli 30,2x30,2 da 36 pezzi - In 30,2x30,2 - 12"x12" sheets made up of 36 pieces  
Auf Blatt 30,2x30,2 mit 36 Stück - Sur feuille tramée de 30,2x30,2 de 36 pièces

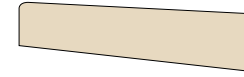
### MOSAICO TRAPEZI



Avorio <b>GS1MS2R</b> Naturale Rettificato	Beige <b>GS2MS2R</b> Naturale Rettificato	Grigio <b>GS3MS2R</b> Naturale Rettificato	Dorato <b>GS5MS2R</b> Naturale Rettificato	Terra <b>GS8MS2R</b> Naturale Rettificato
--	---	--	--	---

In fogli 28,5x30,2 da 3 pezzi - In 28,5x30,2 - 11"x12" sheets made up of 3 pieces  
Auf Blatt 28,5x30,2 mit 3 Stück - Sur feuille tramée de 28,5x30,2 de 3 pièces

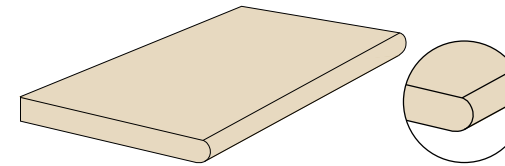
## / Sinai Special Trims



**7,5x60,4 - 3"x24"**  
**Battiscopa** - Bullnose - Sockel - Plinthe

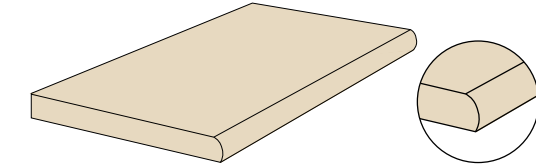
<b>Naturale Rettificato</b> <b>GSB601R</b> Avorio <b>GSB602R</b> Beige <b>GSB603R</b> Grigio <b>GSB605R</b> Dorato <b>GSB608R</b> Terra	<b>Lucidato Rettificato</b> <b>GSB601L</b> Avorio <b>GSB602L</b> Beige <b>GSB603L</b> Grigio <b>GSB605L</b> Dorato <b>GSB608L</b> Terra
--	--

### gresX2 soft&safeR11



**30x60,4 - 12"x24" ≠ 20 mm**  
**Elemento Bordo Tondo** - Rounded edge element  
Element mit runder Kante - Élément de rebord rond

**Esterno Rettificato**  
**2GS61BT** Avorio  
**2GS62BT** Beige  
**2GS63BT** Grigio  
**2GS65BT** Dorato  
**2GS68BT** Terra



**30x60,4 - 12"x24" ≠ 20 mm**  
**Elemento Bordo Becco** - Half bullnose element  
Element mit Eckabrundung - Élément arrondi à 1/4

**Esterno Rettificato**  
**2GS61BB** Avorio  
**2GS62BB** Beige  
**2GS63BB** Grigio  
**2GS65BB** Dorato  
**2GS68BB** Terra

WIDEgres		Gres Porcellanato - Porcelain Stoneware - Feinsteinzeug - Grès Cérame EN 14411:2012 ANNEX G GROUP BIa UGL
Spessore - Thickness - Stärke - Épaisseur		6 mm
Stonalizzazione - Shade variation Farbschattierungen - Variation de nuance		<b>V3_Piastrelle con media variazione di tono e disegno</b> Tiles with moderate variation in shade and pattern Fliesen mit gemäßigt unterschiedlichen Tonalitäten und Muster Carreaux avec une variation moyenne de tonalité et de dessin
Sviluppo Grafico - Graphic development Graphische Entwicklung - Développement graphique		<b>120x280</b> 5 grafiche digitali - 5 digital graphics - 5 digitale Grafiken - 5 graphismes numériques
Applicazioni - Applications - Anwendungen - Applications		<b>Pavimento e Rivestimento interno / Rivestimenti esterni</b> Indoor walls and floors / External cladding Boden und Innenverkleidung / Außenverkleidungen Sol et revêtement intérieur / Murs extérieurs
Destinazioni d'uso - Uses Zweck - Destinations d'usage		<b>Residenziale / Commerciale a traffico leggero</b> Residential areas / Commercial - light traffic areas Wohngebiete / Handelsgebiete mit leichtem Verkehr Contexte résidentiel / commercial à faible affluence <b>Commerciale a traffico pesante</b> Commercial - heavy traffic areas Handelsgebiete mit schwerem Verkehr Contexte commercial à forte affluence <b>Rivestimenti esterni / Pareti ventilate</b> External cladding / Ventilated facades Außenverkleidungen / Hinterlüftete Fassaden Murs extérieurs / Façades ventilées

gresX2		Gres Porcellanato - Porcelain Stoneware - Feinsteinzeug - Grès Cérame EN 14411:2012 ANNEX G GROUP BIa UGL
Elevato contenuto di materiale riciclato High recycled content - Hoher Anteil an recyceltem Material Contenu élevé en matériau recyclé		<b>Prodotto conforme ai requisiti LEED®</b> - LEED® compliant product LEED® -konformes Produkt - Produit conforme aux critères LEED®
Spessore - Thickness - Stärke - Épaisseur		20 mm
Stonalizzazione - Shade variation Farbschattierungen - Variation de nuance		<b>V3_Piastrelle con media variazione di tono e disegno</b> Tiles with moderate variation in shade and pattern Fliesen mit gemäßigt unterschiedlichen Tonalitäten und Muster Carreaux avec une variation moyenne de tonalité et de dessin
Sviluppo Grafico - Graphic development Graphische Entwicklung - Développement graphique		<b>60,4x90,6</b> 25 grafiche digitali - 25 digital graphics - 25 digitale Grafiken - 25 graphismes numériques
Applicazioni - Applications - Anwendungen - Applications		<b>Pavimento esterno</b> - Outdoor floors - Boden für Außenbereiche - Sol extérieur
Destinazioni d'uso - Uses Zweck - Destinations d'usage		<b>Residenziale / Commerciale a traffico leggero</b> Residential areas / Commercial - light traffic areas Wohngebiete / Handelsgebiete mit leichtem Verkehr Contexte résidentiel / commercial à faible affluence <b>Commerciale a traffico pesante</b> Commercial - heavy traffic areas Handelsgebiete mit schwerem Verkehr Contexte commercial à forte affluence <b>Pavimentazioni esterne / Zone limitrofe a piscina</b> Outdoor flooring / Swimming pool areas Außenpflasterung / Schwimmbadbereich Sol extérieurs / Zones à proximité de la piscine

CARATTERISTICHE TECNICHE - TECHNICAL FEATURES - TECHNISCHE MERKMALE - CARACTÉRISTIQUES TECHNIQUES		
ISO 10545-12		<b>Resistente al gelo</b> - Frost-resistant - Frostbeständig - Résistant au gel
B.C.R.A.		<b>DRY: &gt; 0,40</b> <b>WET: &gt; 0,40</b>
DIN EN 16165:2021 ANNEX B DIN EN 16165:2021 ANNEX A		<b>Esterno</b> <b>R11 A+B</b>

gres++		Gres Porcellanato - Porcelain Stoneware - Feinsteinzeug - Grès Cérame EN 14411:2012 ANNEX G GROUP BIa UGL
Elevato contenuto di materiale riciclato High recycled content Hoher Anteil an recyceltem Material Contenu élevé en matériau recyclé		<b>Prodotto certificato LEED®</b> LEED® certified product LEED® zertifiziertes Produkt Produit certifié LEED®
Spessore - Thickness - Stärke - Épaisseur		9 mm
Stonalizzazione - Shade variation Farbschattierungen - Variation de nuance		<b>V3_Piastrelle con media variazione di tono e disegno</b> Tiles with moderate variation in shade and pattern Fliesen mit gemäßigt unterschiedlichen Tonalitäten und Muster Carreaux avec une variation moyenne de tonalité et de dessin
Sviluppo Grafico - Graphic development Graphische Entwicklung - Développement graphique		<b>60,4x60,4</b> 50 grafiche digitali - 50 digital patterns - 50 digitale Grafiken - 50 graphiques numériques
Applicazioni - Applications - Anwendungen - Applications		<b>Pavimento e Rivestimento interno / Pavimento e Rivestimento esterno</b> Indoor walls and floors / Outdoor walls and floors Boden und Innenverkleidung / Boden und Außenverkleidung Sol et revêtement intérieur / Sol et revêtement extérieur
Destinazioni d'uso - Uses Zweck - Destinations d'usage		<b>Residenziale / Commerciale a traffico leggero</b> Residential areas / Commercial - light traffic areas Wohngebiete / Handelsgebiete mit leichtem Verkehr Contexte résidentiel / commercial à faible affluence <b>Commerciale a traffico pesante (Naturale / Esterno)</b> Commercial - heavy traffic areas (Unpolished / Outdoor) Handelsgebiete mit schwerem Verkehr (Matt / Außenbereich) Contexte commercial à forte affluence (Naturel / Extérieur) <b>Rivestimenti esterni / Pareti ventilate (Naturale / Esterno)</b> External cladding / Ventilated facades (Unpolished / Outdoor) Außenverkleidungen / Hinterlüftete Fassaden (Matt / Außenbereich) Murs extérieurs / Façades ventilées (Naturel / Extérieur) <b>Pavimentazioni esterne / Zone limitrofe a piscina (Esterno)</b> Outdoor flooring / Swimming pool areas (Outdoor) Außenpflasterung / Schwimmbadbereich (Außenbereich) Sol extérieurs / Zones à proximité de la piscine (Extérieur)

CARATTERISTICHE TECNICHE - TECHNICAL FEATURES - TECHNISCHE MERKMALE - CARACTÉRISTIQUES TECHNIQUES		
ISO 10545-12		<b>Resistente al gelo</b> - Frost-resistant - Frostbeständig - Résistant au gel
B.C.R.A.		<b>Naturale / Esterno</b> <b>DRY: &gt; 0,40</b> <b>WET: &gt; 0,40</b>
DIN EN 16165:2021 ANNEX B DIN EN 16165:2021 ANNEX A		<b>Naturale</b> <b>R10 A+B</b>
STANDARDS BS 16165:2021 ANNEX C PENDULUM TESTERS		<b>Naturale</b> <b>DRY: 55 / WET: 45</b>
DIN EN 16165:2021 ANNEX B DIN EN 16165:2021 ANNEX A		<b>Esterno</b> <b>R11 A+B</b>
DCOF AcuTest <sup>SM</sup> ANSI A326.3*		<b>Naturale</b> <b>WET: ≥ 0.42</b> <b>Esterno</b> <b>WET: ≥ 0.55</b>

\* DCOF Test su superficie Lucidato disponibile su richiesta. - DCOF Test on Half-Polished surface available on request.  
DCOF-Test auf Halbpoliert Oberfläche auf Anfrage. - Test DCOF sur surface Semi-Polie disponible sur demande.

Le caratteristiche tecniche relative ai formati 120x280 e 120,8x120,8 sono disponibili su richiesta.  
The technical specifications for the 120x280 - 48"x110" and 120,8x120,8 - 48"x48" sizes are available on request.  
Die technischen Spezifikationen für die Formate 120x280 und 120,8x120,8 sind auf Anfrage erhältlich.  
Les caractéristiques techniques relatives aux formats 120x280 et 120,8x120,8 sont disponibles sur demande.