

ITALIC INFO TECH

Abbiamo fatto un viaggio attraverso la penisola e, spinti dal desiderio di portare con noi un ricordo, come una conchiglia, abbiamo raccolto tre pietre ricche di tradizione: marmo di Carrara, travertino e pietra lavica.

Italic nasce da un attento studio delle finiture e della struttura della pietra, prendendo ispirazione dall'architettura razionalista, per ottenere un prodotto essenziale ed equilibrato.

La collezione si presenta in formati 60x120, Cushion 7,5x60 e Mix 10-20-30x120, il tutto arricchito da due rivestimenti 5x20, reinterpretazione del nostro elemento iconico Biscuit Dune, e due mosaici per ogni finitura.

La luce in maniera ritmica ne esalta la morbidezza e la tridimensionalità.

Così, come una conchiglia, Italic diventa espressione di saperi e tradizioni di un viaggio lungo centinaia di vite. Un viaggio tutto Italiano.

We went on a journey across the peninsula and, driven by the desire to collect memories like seashells, we've gathered three long-established stones types: Carrara marble, Travertine and Lava stone.

Italic was born from a careful study of the stone's finishes and structure, inspired by the Rationalism movement, to create a balanced and essential product. The collection is composed by a 60x120 24"x48" size, 7,5x60 3"x24" Cushion, 10-20-30x120 4"-8"-12"x48 multi-size, all enriched by two 5x20 2"x8" wall tiles, a reinterpretation of our iconic Biscuit Dune design, and 2 mosaics for each finish.

Lights and shades rhythmically enhance the product's texture and softness.

Like a seashell, Italic embodies the wisdom and the legacy of a journey lasting generations.

A completely Italian journey.



TECHNICAL DETAILS

ITALIC

TECHNOLOGY PORCELLANATO DIGITALE HD AD IMPASTO COLORATO - HD DIGITAL COLORED BODY PORCELAIN

FINISH SILK RETTIFICATO - SILK RECTIFIED

THICKNESS 9 MM

DUNE LUX - PLAIN LUX

TECHNOLOGY MONOCOTTURA IN PASTA BIANCA - WHITE BODY SINGLE-FIRED WALL TILE

FINISH LUCIDO - LUX

THICKNESS 8 MM

DUNE

TECHNOLOGY MONOCOTTURA IN PASTA BIANCA - WHITE BODY SINGLE-FIRED WALL TILE

FINISH OPACO - MATTE

THICKNESS 8 MM

ITALIC COLORS



ITALIC TRAVERTINO




ITALIC CARRARA

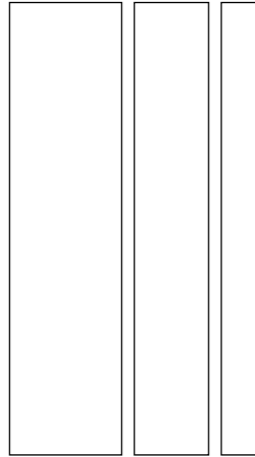


ITALIC LAVA

ITALIC SIZES



60X120 24"X48"
GRAPHIC NR. 11



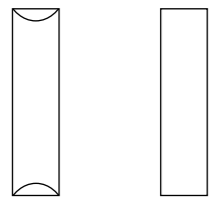
MIX
30X120 - 20X120 - 10X120
12"X48" - 8"X48 - 4"X48"

IN OGNI SCATOLA CI SONO 2 PEZZI
PER OGNI FORMATO.
IN EVERY BOX THERE ARE 2
PIECES AFOR EACH SIZE.



CUSHION
7,5X60 3"X24"
GRAPHIC NR. 100

DUNE LUX PLAIN LUX



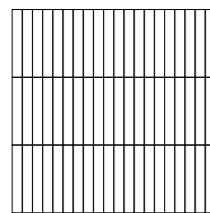
5X20 2"X8" 5X20 2"X8"

DUNE



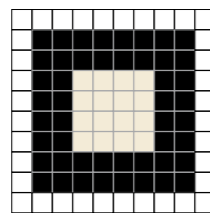
5X20 2"X8"

MOSAIC




1,3X9,8 3/64"X4"
NET 30X30 12"X12"

MOSAIC MIX A




3X3 1³/₁₆"X1³/₁₆"
NET 30X30 12"X12"

MOSAIC MIX B



1,3X3,1 - 1,3X6,6
3/64"X1⁷/₃₂" - 3/64"X2¹⁹/₃₂"
NET 30X30 12"X12"

MOSAIC MIX C



NET 30X30 12"X12"

ITALIC CODES

SIZE	Carrara	Travertino	Lava
60x120 24"X48"	4101065	4101066	4101067
Mix	4101090	4101091	4101092
Cushion	4101071	4101072	4101073
Mosaic	4101087	4101089	4101088
Dune	4101074	4101075	4101076
Mosaic Mix A	4101085	-	-
Mosaic Mix B	-	4101086	-
Mosaic Mix C	-	-	4101083
	Bianco	Beige	Nero
Dune Lux	4101077	4101078	4101079
Plain Lux	4101080	4101081	4101082

ITALIC GROUTS

ITALIC

CARRARA
TRAVERTINO
LAVA

colori stucchi consigliati / advised grouts colors

Kerakoll KK 2
Mapei 130 Jasmine
Kerakoll KK 12

ITALIC TECHNICAL FEATURES



IMPERVIOUS
TILE P1

NORMA STANDARD	CARATTERISTICHE FEATURES	VALORE PRESCRITTO REQUIRED VALUE	ITALIC
ISO 10545/2	DIMENSIONI - SIZE		
	lunghezza e larghezza length and width	± 0,6 % / ± 2 mm	± 0,6 % / ± 2 mm
	spessore thickness	± 5 % ± 0,5 mm	± 5 % ± 0,5 mm
	rettilinearità degli spigoli straightness of sides	± 0,5 % ± 1,5 mm	± 0,5 % ± 1,5 mm
	ortogonalità wedging	± 0,5 % ± 2 mm	± 0,5 % ± 2 mm
	planarità flatness	± 0,5 % ± 2 mm	± 0,5 % ± 2 mm
ISO 10545/3	assorbimento d'acqua water absorption	≤ 0,5 %	0,3 %
ASTM C373	water absorption	≤ 0,5 %	meets the standards
ISO 10545/9	resistenza agli sbalzi termici thermal shock	nessuna alterazione visibile no visible alteration	resiste resistant
ASTM C484	thermal shock	unaffected	unaffected
ISO 10545/12	resistenza al gelo frost/freeze resistance	nessuna alterazione visibile no visible alteration	resiste resistant
ASTM C1026	frost/freeze resistance	unaffected	unaffected
ISO 10545/13	resistenza agli attacchi chimici chemical resistance	nessuna alterazione visibile no visible alteration	LA ≥ HB
ASTM C650	chemical resistance		A
ISO 10545/4	resistenza alla flessione breaking strength	≥ 35 N/ mm ²	48 N/ mm ²
ISO 10545/7	resistenza all'abrasione visible abrasion resistance		PEI V Carrara/ V Travertino IV Lava
ASTM C1027	visible abrasion resistance	CLASS I-V	C.V Carrara/ V Travertino IV Lava
ISO 10545/14	resistenza alle macchie stain resistance	≥ CLASSE 3	5 Lava/Travertino 4 Carrara
ASTM C1378	stain resistance	≥ CLASSE 3	5 Lava/Travertino 4 Carrara
DIN EN 16165	scivolosità anti-slip		R9
DCOF	dynamic coefficient of friction	> 0,42	> 0,42
ANSI A137.1	aesthetic classes	V0-V4	V2

DUNE - DUNE LUX - PLAIN LUX TECHNICAL FEATURES



NORMA STANDARD	CARATTERISTICHE FEATURES	VALORE PRESCRITTO REQUIRED VALUE	DUNE DUNE / PLAIN LUX				
ISO 10545/2	DIMENSIONI - SIZE						
	lunghezza e larghezza length and width	± 0,5 % ± 2,0 mm	± 0,5 % ± 2,0 mm				
	spessore thickness	± 10 % ± 0,5 mm	± 10 % ± 0,5 mm				
	rettilinearità degli spigoli straightness of sides	± 0,3 % ± 1,5 mm	± 0,3 % ± 1,5 mm				
	ortogonalità rectangularity	± 0,5 % ± 2,0 mm	± 0,5 % ± 2,0 mm				
	planarità flatness	+ 0,5 % + 2,0 mm - 0,3 % - 1,5 mm	+ 0,5 % + 2,0 mm - 0,3 % - 1,5 mm				
ISO 10545/3	assorbimento d'acqua water absorption	E > 10 %	16 %				
ISO 10545/13	resistenza agli attacchi chimici chemical resistance	nessuna alterazione visibile no visible alteration	resiste resistant				
ASTM C650	chemical resistance		unaffected				
ISO 10545/14	resistenza alle macchie stain resistance	≥ CLASSE 3	5				
ASTM C1378	stain resistance	≥ CLASSE 3	≥ 4				
ISO 10545/11	resistenza al cavillo crazing resistance	resiste resistant	resiste resistant				
ITALIC	pcs	m²	kg/box	box/pal	m²/pal	kg/pal	thickness
60x120 ^{24"x48"}	2	1,44	28,40	30	43,20	852,00	9 mm
Mix	6	1,44	27,94	24	34,56	670,56	9 mm
Cushion	12	0,54	10,96	48	25,92	526,08	9 mm
Mosaic	11	-	17,60	-	-	-	9 mm
Mosaic Mix A	11	-	19,25	-	-	-	9 mm
Mosaic Mix B	11	-	19,25	-	-	-	9 mm
Mosaic Mix C	11	-	19,25	-	-	-	9 mm
Dune	36	0,36	5,60	120	43,20	672,00	8 mm
Plain Lux	46	0,46	6,35	120	55,20	762,00	8 mm